

# TDV

## 歯科用隣在歯隔離用テープ

# TDV アイソテープ



臨床写真ご提供：YOKOTA DENTAL OFFICE 横田 真一 先生

撥水性に優れた歯科用テフロンテープです。




材質：テフロン  
サイズ：幅 18mm、厚さ 0.07mm、長さ 5m  
カラー：ライトブルー

歯科医院様参考価格 **¥2,700**

- エッチング材、接着材、コンポジットレジンなどの適用時に、患歯と隣在歯とを隔離し、侵襲を避けたい部位を保護します。
- 耐薬品性に優れた材質で、口腔内使用を目的として設計開発しています。
- 歯間部への挿入が容易な厚さで、柔軟性があり、操作中のテープ同士の粘着を防止し、隣在歯にしっかりと適合します。

### アイソテープ 使用方法



テープを必要な長さにカットします。



テープを歯間部に挿入し、舌側と唇側からテープの両端を引っ張り、しわを伸ばしながら隣在歯に貼り付けます。

### アイソテープ ご使用例



術前。  
コンポジットレジン修復による上顎中切歯間の空隙閉鎖を計画。



ラバーダム（Nic Tone ラバーダム ラテックスシート：ミディアム・ブラック）を装着して、アイソテープで隣在歯を保護し、右上 1 の接着操作に移行。



バイオクリアー ブラックトライアングルキット（上顎前歯ピンク S）設置後、フロアブルレジン充填。



反対側も同様の操作を行う。  
術後。

臨床写真ご提供：田代歯科医院 田代 浩史 先生

研磨ストリップ

# TDV 研磨ストリップ

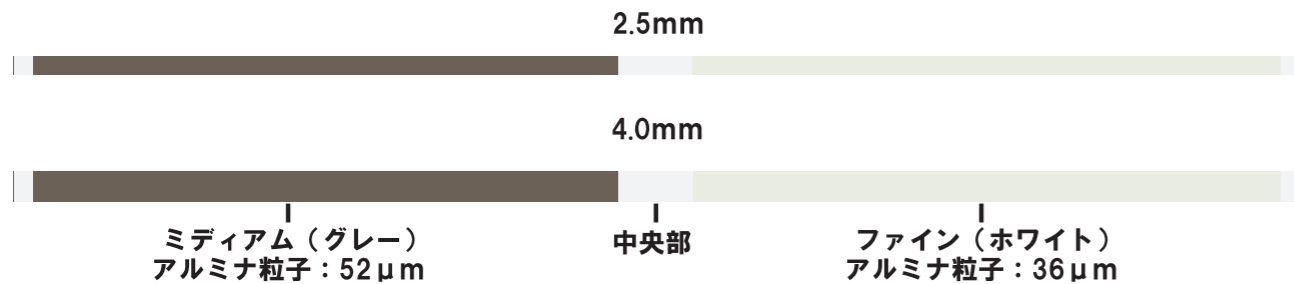


臨床写真ご提供：医療法人ジニア ばんだ歯科 須崎 明 先生

- ポリエステル製ストリップの片側にミディアム、反対側にファインのアルミナ粒子をコーティングした1枚で研削・研磨が可能なコンジットレジン研磨ストリップです。
- ストリップ中央部はアルミナ粒子が付着していないため、コンタクトを傷つけずに歯間部に挿入させることができます。
- ストリップは、中央部厚さ 50μm、長さ 170mm、幅は 2.5mm と 4.0mm の 2 種類あります。

ストリップ種類

4.0mm幅は、コンジットレジン修復後の隣接面を効率よく研削・研磨することができ、2.5mm幅は、歯肉縁下などにも容易にアクセスし、修復物を研削・研磨することができます。



**ご使用方法**

両端部を保持し、修復物側に研削面を向けて、ストリップ中央部を歯間部に挿入します。

ミディアム（グレー）を使って修復物隣接面の研削を行います。

ファイン（ホワイト）を使って修復物隣接面の研磨を行います。

2.5mm 幅は歯肉縁下にも容易にアクセスします！



臨床写真ご提供：医療法人ジニア ばんだ歯科 須崎 明 先生

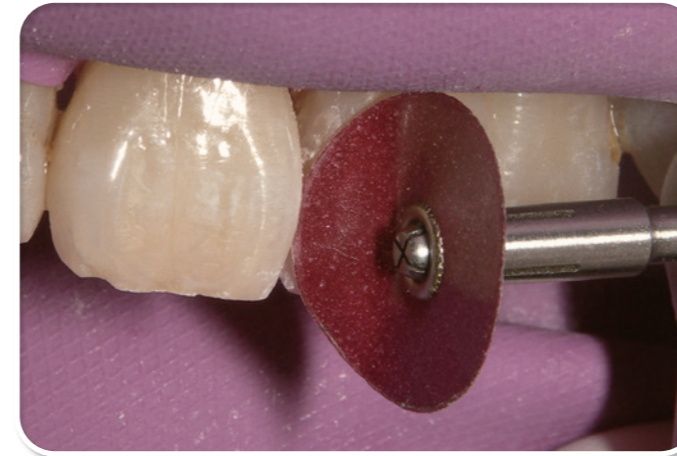


TDV 研磨ストリップ 2.5mm×170mm 100枚入  
 TDV 研磨ストリップ 4.0mm×170mm 100枚入

歯科医院様参考価格 各 ¥2,800

研磨ディスク

# TDV プラクシス



臨床写真ご提供：医療法人ジニア ばんだ歯科 須崎 明 先生

- コンジットレジン研磨用ディスクとマンドレルです。
- ディスクの厚みが薄く、フレキシブルなため、コンジットレジン充填後の隣接面や湾曲した隅角部なども研磨することができ、支台歯形成時の調整などにも適しています。
- 近心面または遠心面などに応じて、ディスクの研磨面（片面）を反転させて、マンドレルに簡単に装着することができ、隣在歯を傷つけずに形態修正および研磨をすることができます。
- 研磨効率が高く、チェアタイムを短縮させることができます。

3/8インチ (9.5mm)				1/2インチ (12.7mm)				マンドレル
コース (粗) ブラウン	ミディアム (中粗) ローズ	ファイン (細) ピンク	エクストラ ファイン (極細) ホワイト	コース (粗) ブラウン	ミディアム (中粗) ローズ	ファイン (細) ピンク	エクストラ ファイン (極細) ホワイト	全長：25mm

※粗さは濃い色（目が粗い）から薄い色（目が細かい）に色分けされています。  
 ※研磨ディスクは単回使用です。マンドレルはオートクレーブ滅菌（126℃、16分）対応です。

## TDV プラクシス アソートキット ご使用例

唇側平滑面の再現に	上部鼓形空隙の再現に	上部鼓形空隙の研磨に	切縁隅角の研磨に	隣接面の研磨に

臨床写真ご提供：医療法人ジニア ばんだ歯科 須崎 明 先生

## TDV プラクシス アソートキット

歯科医院様参考価格 ¥6,300



- 内容
- ・研磨ディスク 3/8インチ 各5枚
  - ・コース ミディアム
  - ・ファイン エクストラファイン
  - ・1/2インチ 各10枚
  - ・コース ミディアム
  - ・ファイン エクストラファイン
  - ・マンドレル 1本

1枚あたり ¥75

## TDV プラクシス 研磨ディスク 30枚入

歯科医院様参考価格 各 ¥2,100

- 種類
- ・3/8インチ コース
  - ・3/8インチ ミディアム
  - ・3/8インチ ファイン
  - ・3/8インチ エクストラファイン
  - ・1/2インチ コース
  - ・1/2インチ ミディアム
  - ・1/2インチ ファイン
  - ・1/2インチ エクストラファイン

1枚あたり ¥70

## TDV プラクシス マンドレル 1本入

歯科医院様参考価格 ¥1,800

# 研磨用バー TDV ファイバーグラスバー



- エナメル質をほとんど傷つけずに、歯面上からレジン等の残留物を効果的に除去する研磨用バーです。
- シャープなグラスファイバーをエポキシ樹脂で固めています。
- 研磨中、先にエポキシ樹脂が摩耗し、シャープなグラスファイバーが露出し続けますので、研磨作用が持続します。
- 研磨中にグラスファイバーは粉碎しますので、エナメル質をほとんど傷つけずに、レジン等の残留物を効果的に除去します。

## ■レジン除去 ■接着材除去 ■セメント除去 ■ステイン除去

### ライナー用アタッチメントレジンの余剰部の除去例

アタッチメント設置直後



余剰部やバリなどが発生している。

余剰部やバリの除去



ファイバーグラスバーは、余剰部やバリなどを消しゴムのカスみたいに除去できる。

施術後



マイクロ下で、エナメル質上から慎重に余剰コンポジットレジン除去した。

### TDV ファイバーグラスバー アソートキット 6本入

歯科医院様参考価格 ¥5,900



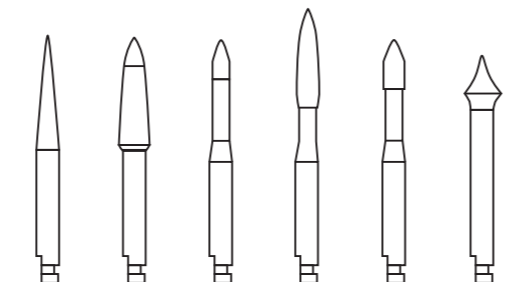
内容: NO.1、NO.2、NO.3、NO.4、NO.5、NO.6 各1本入

### TDV ファイバーグラスバー 単品: 1本入

歯科医院様参考価格 各 ¥1,200




NO.1 NO.2 NO.3 NO.4 NO.5 NO.6



25.5mm 25.0mm 25.0mm 28.5mm 25.0mm 23.5mm

## TDV ファイバーグラスバー



### ご使用方法

- ①選択した本品をコントラアングルに取り付けます。
  - ②5,000 ~ 10,000rpm の回転数で、注水しながら、軽い圧力にて使用します。
- ※使用後は、中性洗剤等を用いて清掃してください。
- ※洗浄液に浸漬させる場合は、製造元の指示に従った希釈液と浸漬時間に浸漬後、取り出し、10秒間水洗し、水分を拭き取ります。
- ※患者毎にオートクレーブ滅菌（126°C、16分）を行います。 ※滅菌により本品の色が変色する場合がありますが、性能に影響はありません。



### ご使用例





製造業者：TDV DENTAL LTDA (ティディーブイデンタルエーティディーエー社) 製造国：ブラジル  
本紙に掲載されている情報は2026年3月23日のもの（税抜）です。形態・仕様は予告なく変更することがあります。



株式会社 **モリムラ**  
〒110-0005 東京都台東区上野3-17-10  
TEL 03-5808-9350 FAX 03-5808-9351  
<http://www.morimura-jpn.co.jp>

20260311.500

●製品に関するご用命は