

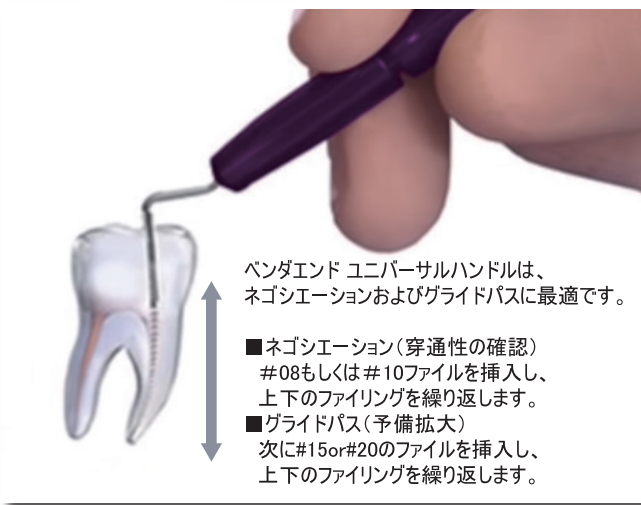
臼歯部の根管治療を簡便に



ベンタエンド ユニバーサルエンドハンドルは、根管拡大時に、ご使用中の歯科用ファイル*を簡単に装着できるハンドルです。臼歯部でも予備拡大が容易で、術者および患者様の負担を軽減します。

ファイル破折リスクを防止するためには、無理な角度でファイルを挿入しないよう、ロータリーファイルのご使用前に
 ①根管口の明示 ⇒ ②ストレートラインアクセス形成⇒
 ③ネゴシエーション ⇒ ④グライドパス（予備拡大）
 を行っておくことが重要といわれています。

ベンタエンド ユニバーサルエンドハンドルは、全ての根管の「クイックスタート」として、手指より簡便に手用ファイルで予備拡大をすることができます。



ベンタエンド ユニバーサルハンドルは、ネゴシエーションおよびグライドパスに最適です。

- ネゴシエーション(穿通性の確認)
#08もしくは#10ファイルを挿入し、上下のファイリングを繰り返します。
- グライドパス(予備拡大)
次に#15or#20のファイルを挿入し、上下のファイリングを繰り返します。

ベンタエンド ユニバーサルエンドハンドル

ハンドルカラー: グレー、パープル、シルバー、イエロー、レッド

●キット 5本入 歯科医院様参考価格 **¥47,500**

内容: グレー、パープル、シルバー、イエロー、レッド 各1本入

●1本入 歯科医院様参考価格 各 **¥9,800**

- グレー 1本入
- パープル 1本入
- シルバー 1本入
- イエロー 1本入
- レッド 1本入



■歯科用ファイルは付属されていません。ご使用の歯科用ファイルのサイズ#08(グレー)、#10(パープル)、#15(ホワイト)、#20(イエロー)、#25(レッド)に合わせてハンドルカラーをご選択いただき、歯科用ファイルを装着されますと、識別が容易にできます。

※ISO規格の手用ユニバーサルファイルを装着することができます。
 ※手用ファイルのハンドルの大きさによって装着できない製品もありますので、ご注意ください。

ベンタエンド ユニバーサルハンドルは、臼歯部でも、
 簡便に予備拡大をすることができ、術者および患者様の負担を軽減します。



手用ファイルによる予備拡大は、
 手指で術野が遮断され、アクセスしにくく、
 スムーズな予備拡大が困難で、
 手指も疲労します。




ベンタエンド ユニバーサルハンドルは、
 根管口の確認を容易にすることができ、
 予備拡大しやすく、
 時間短縮をすることができます。

ご使用例

ベンタエンド ユニバーサルハンドルは、ご使用の手用ファイルを装着し、簡便に予備拡大をすることができます。



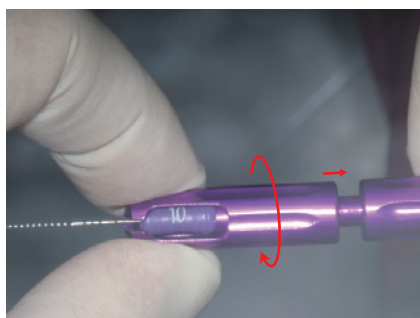
ISO規格の歯科用ファイルのカラーと同じ色のハンドルカラーを選択しますと、装着した歯科用ファイルのサイズを素早く認知し、使用することができます。



ハンドル先端部を半時計方向に回転させ、ゆるめます。



歯科用ファイルをハンドルのチャンバー内に装着します。



ハンドル先端部を時計方向に回転させ、歯科用ファイルを固定します。



根管に合わせて歯科用ファイルをバンドします。



根管を目視でき、根管にファイルを容易に挿入することができ、予備拡大を簡便に行うことができます。

臨床写真ご提供：石井 宏先生(石井歯科医院 院長)

本紙に掲載されている価格は2021年4月のもの(税抜)です。形態・仕様は予告なく変更することがあります。

製品の特徴、ご使用方法などに関するお問い合わせは
お客様窓口フリーダイヤル

➡ TEL. 0120-33-8020 FAX. 0120-66-8020

MORIMURA
 株式会社 **モリムラ**
 〒110-0005 東京都台東区上野3-17-10
 TEL 03-5808-9350 FAX 03-5808-9351
<http://www.morimura-jpn.co.jp>

●製品に関するご用命は