

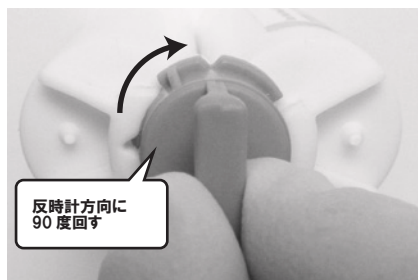
インダイレクトボンディング用親水性ビニルシリコン印象材

EZ-COPY オーツクリア

装着方法




カートリッジをカートリッジディスペンサー（カートリッジガン）に、カートリッジディスペンサー製造者の指示に従い、装着します。



反時計方向に
90度回す

カートリッジのキャップを反時計方向に止まるまで(90度)回し、水平にして手前に引いてキャップを外します。

※キャップは処分せず、使用後にカートリッジキャップとして使用します。



水平にして手前に
引く




約6~7mmの長さでミキシングパッド等に押し出し、一様に押し出されることを確認します。
確認後は、これを処分し、カートリッジの溢出口を拭き、清掃します。



ミキシングチップの
V字の切れ込みを
カートリッジの
V字切れ込みに
合わせる

ミキシングチップのカートリッジ取付部辺縁周囲にあるV字の切れ込みを、カートリッジのV字切れ込みに合わせ、無理のない様な力で挿入し、時計方向に90度回転させ、装着固定します。抜けないことを確認します。
使用後はミキシングチップをカートリッジキャップに替え、確実に閉めてください。



時計方向に
90度回転させ、
装着固定する

併用する医療機器の使用法につきましては、各製品の医療機器添付文書に従ってください。

一般医療機器 一般的名称: 歯科複模型用ゴム質弾性印象材料 医療機器届出番号: 13B1X10098120001
製造業者: BISCO DENTAL PRODUCT ASIA LTD.(ビスコ デンタル プロダクト エイジア エルティイーディー) 製造国: 大韓民国

製造販売業者



株式会社エイコー

〒110-0005 東京都台東区上野3-17-10
TEL.03-3834-5777 FAX.03-3837-2655