

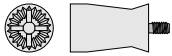






歯科材料 (9) 歯科用研削材料
一般医療機器 歯科用口腔内清掃キット (70927000)
プロフィーカップLF アソートキット

プロフィーカップLF再使用禁止

【禁忌・禁止】

1. 本品に対して、発疹・皮膚炎などの過敏症の既往歴がある患者には使用しないこと。
2. 目的以外の使用禁止：歯科診療・歯科治療以外には使用しないこと。
3. 注意事項の厳守：器具の正しい使用のために、注意事項を必ず守ること。
4. 異常時の使用禁止：異常が見られた場合は、器具の使用を中止すること。
5. 改造の禁止：器具の形態変更や改造等はないこと。
6. 許容回転数を超えて使用しないこと。
7. 再使用禁止。

【形状・構造及び原理等】

番号	名称	形状
1701	ウェブ スクリュータイプ ソフト	
1702	ウェブ スクリュータイプ ハード	
1703	ウェブショート スクリュータイプ ソフト	
1704	ウェブショート スクリュータイプ ハード	
1705	ターボプラス スクリュータイプ ソフト	
1706	ターボプラス スクリュータイプ ハード	
1301	マンドレル 14mm	

材質：真鍮、合成ゴム

【使用目的、効能又は効果】

歯面等の清掃および研磨に用いる。

【操作方法又は使用方法等】

1) 脱着方法

<装着する時>

[プロフィーカップLF] にストレート・ギアードアングルハンドピースまたは [マンドレル] に時計方向へ回しながら装着します。

<取り外す時>

[プロフィーカップLF] を保持し、装着されているストレート・ギアードアングルハンドピースまたは [マンドレル] から反時計方向へ回しながら取り外します。

2) 操作方法

正回転にて作動させます。

[プロフィーカップLF] に歯面研磨材 (販売名：プロケア) を適量とり、対象物に対し断続的に軽く押し当てて研磨してください。

許容回転数：先端部 300~2,000rpm

※別売品を併用する場合は、其々の添付文書をあわせてご参照ください。

【使用方法に関連する使用上の注意】

- ① ストレート・ギアードアングルハンドピースとの脱着については、メーカーの使用法に従い、軸部が完全に装着されていることを確認すること。
- ② 患者に使用する前に、予め口腔外で作動させ軸ブレのないことを確認すること。
- ③ 対象物に強く押し付けず、軽く押し当てて使用すること。
- ④ モーターの回転が完全に停止したことを確認した後、本品の脱着を行うこと。
- ⑤ 逆回転では使用しないこと。本品が外れる原因となります。
- ⑥ 本品の許容回転数は、300~2,000rpm です。

【使用上の注意】

1) 使用注意

- ① 本品は、【使用目的、効能又は効果】に記載の用途以外には使用しないこと。
- ② 本品は、歯科医療有資格者以外は使用しないこと。
- ③ 本品は、Young Dental Manufacturingの歯科用マンドレル (販売名：マンドレル) または (販売名：アダージオ等の) 専用のストレート・ギアードアングルハンドピースを使用すること。
- ④ 許容回転数を超えて使用しないこと。
- ⑤ 無理な角度、過度の加圧での使用は避けること。変形する可能性があります。
- ⑥ プロフィーカップLF は再使用しないこと。

2) 重要な基本的注意

- ① 本品の使用により、発疹などの過敏症状があらわれた場合には、ただちに使用を中止すること。
- ② 感染を予防するために必ず保護グローブや保護メガネ、保護マスクを使用し、飛散したペーストなどから眼・口・鼻等を保護すること。

【貯蔵・保管方法及び使用期間等】

- 1) 直射日光、高温多湿を避けて保管すること。
- 2) 歯科医療従事者以外が触れないように適切に保管・管理すること。

【包装】

[プロフィーカップLF アソートキット]

- ・プロフィーカップLF (1701、1702、1703、1704、1705、1706) 各2個
- ・マンドレル (1301) 1個

【製造販売業者及び製造業者の氏名又は名称及び住所等】

製造販売業者 株式会社エイコー
 住所 東京都台東区上野 3-17-10
 電話番号 03-3834-5777
 FAX 番号 03-3837-2655
 製造国 アメリカ合衆国
 製造業者 Young Dental Manufacturing
 (ヤング デンタル マニュファクチャリング社)