



Smile Dent スマイルデント

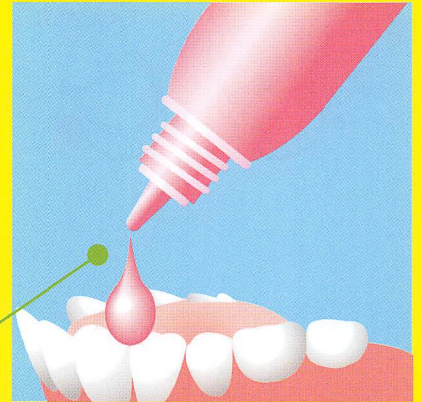
フレッシュアップ

たばこのヤニ・茶しぶ・着色汚れ除去

歯科医院専用 義歯洗浄液
DENTURE STAIN REMOVER

頑固な汚れをしっかりと落とす!

気になる部分に塗れる容器形状



- 義歯に塗布後30秒おいてブラッシングするだけの簡単洗浄!
- 義歯に付着したタバコ・茶しぶ・着色汚れを落とします。
- 気になる部分にだけ塗布して汚れを落とせるので経済的です。

日常のお手入れには
姉妹品のスマイルデントをお使いください

Smile Dent
スマイルデント

部分入れ歯と総入れ歯
どちらにも兼用できる
便利で高機能の洗浄剤



48錠

120錠

48錠 歯科医院様税抜価格：¥680 患者様税抜価格：¥850
120錠 歯科医院様税抜価格：¥1,150 患者様税抜価格：¥1,440



容量：50mL
歯科医院様税抜価格：¥1,000
患者様税抜価格：¥1,250

歯科医院専用 義歯洗浄液
DENTURE STAIN REMOVER

Smile Dent
スマイルデント

フレッシュアップ

特長

タバコのヤニ・茶しぶ・着色汚れをすっきり落とします。

使用方法

絶対に洗浄液を口の中で使用しないでください。

成分：リン酸、有機酸、
非イオン界面活性剤、
増粘剤、色素
液性：酸性

- 1 入れ歯を水で軽く洗います。
- 2 汚れの部分に適量を塗布し、30秒程度おきます。
(汚れが極端にひどい場合は10分程度おいてください)
- 3 付属の専用ブラシでゴシゴシ磨いてください。
(洗浄液が手に触れないように注意してください)
- 4 洗浄後は必ず、流水で洗浄液を完全に洗い流してください。
30秒以上入れ歯をブラシでこすりながらよくすすいでください。
- 5 ブラシはよく水洗いしてから保管してください。

フレッシュアップ® 洗浄力試験

被洗浄物

- 独自に調整した、テストピース

試験物

- フレッシュアップ

試験方法

- ① テストピースに、フレッシュアップを塗布し、30秒放置する。
- ② さらに義歯ブラシにて10回ブラッシングする。
- ③ 洗浄後、水中ですすぎ、乾燥させる。

緑茶

使用前

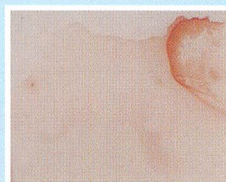


使用后




赤ワイン

使用前

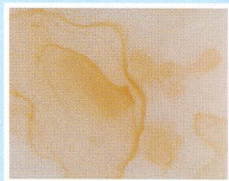


使用后




コーヒー

使用前



使用后



タバコ

使用前



使用后



本紙に掲載されている価格は2014年5月のもの(税抜)です。形態・仕様は予告なく変更することがあります。

製品の特徴、ご使用方法などに関するお問い合わせは

お客様窓口フリーダイヤル

TEL. 0120-33-8020 FAX. 0120-66-8020

販売業者



株式会社モリムラ

株式会社モリムラ

本社：〒110-0005 東京都台東区上野3-17-10
TEL.03-3836-1871 FAX.03-3832-3810
大阪営業所：〒564-0053 大阪府吹田市江の木町5-3
レーベンハウス江坂405号
TEL.06-6170-8239 FAX.06-6170-8249
http://www.morimura-jpn.co.jp

●製品に関するご用命は