

MTA系

光重合型レジン強化型ケイ酸カルシウム覆髄材

セラカルLC キャンペーン

キャンペーン期間:2020年 4月21日(火) ~ 6月18日(木)

新規
歯科医院様に

セラカルLC 1本入 キャンペーン



+



セラカルLC 1g 1本入

内容: セラカルLC 1g 1本
 シリンジチップ (ブラック 2.2G) 15本

歯科医院様参考価格 **¥5,900**

セラカルLC 0.25g 1本入

内容: セラカルLC 0.25g 1本
 シリンジチップ (ブラック 2.2G) 5本

歯科医院様参考価格 **¥1,600相当**

歯科医院様合計参考価格 **¥7,500**



特別価格
にてご提供いたします

ご愛用中の
歯科医院様に

セラカルLC 4本入 キャンペーン



1本あたり **¥5,250**

セラカルLC 1g 4本入

内容: セラカルLC 1g 4本
 シリンジチップ (ブラック 2.2G) 50本

歯科医院様参考価格 **¥21,000**



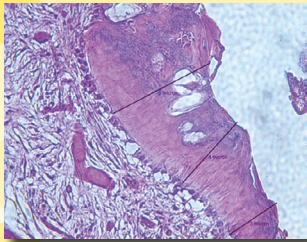
特別価格
にてご提供いたします

セラカルLCは、光重合型レジン強化型ケイ酸カルシウム覆髄材です。

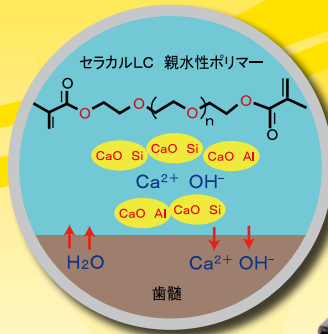
ケイ酸カルシウム、親水性モノマー、疎水性モノマーをBISCO社独自の製法により配合し、覆髄に重要な生体親和性、カルシウムイオンの放出、高い封鎖性を可能にした直接、間接覆髄材料です。

●生体親和性&カルシウムイオンを放出

生体親和性に優れています。
セラカルLCの浸透性のある親水性モノマーは、重合後、組織内液との相互移動を可能とし、ケイ酸カルシウムから、カルシウムイオンと水酸化イオンを放出し、アルカリ環境をつくり、デンティンブリッジの形成を促進します。



セラカルLCを適用した28日後。デンティンブリッジの形成を確認することができます。



●高い封鎖性

高い封鎖性を有し、辺縁漏洩を防止し、歯髄を保護します。

●簡単操作

シリンジタイプのため、練和不要で直接適用できます。
光重合型のため、光照射するまで、適切な操作を行うことができます。



適応：直接覆髄、間接覆髄

直接覆髄

Dentistry courtesy of Dr. Mark Cannon



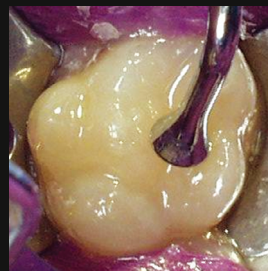
ラバーダム防湿のもと、窩洞形成します。必要に応じて洗浄を行います。生理食塩水を浸した綿球にて露髄部を軽く圧迫止血します。綿球等にて余剰水分を除去し、濡れていることが分かる湿潤状態を維持します。
※エアブローは行わないでください。



露髄部及び露髄部周囲象牙質を1mm以上覆うように、セラカルLCを厚み1mm以下にて積層します。



積層ごとに、光重合20秒間(500mW/cm²)します。



接着処理、コンポジットレジン修復します。



修復後。

物性

X線不透過性 (mm Al)	溶解量 (μg/mm ²)	カルシウム放出量
2.63	0	188 (μg/cm ²)

BISCO社自社データ

医療機器認証番号: 225AGBZX0008000 管理医療機器 歯科用覆髄材料 製造業者: BISCO, Inc. (ビスコ インク社) 製造国: アメリカ合衆国 (USA)
本紙に掲載されている価格は2020年4月のもの(税抜)です。形態・仕様は予告なく変更することがあります。

製品の特徴、ご使用方法などに関するお問い合わせは

お客様窓口フリーダイヤル

TEL. 0120-33-8020 FAX. 0120-66-8020



〒110-0011 東京都台東区三ノ輪1-28-10-3F
TEL 03-5808-9350 FAX 03-5808-9351
http://www.morimura-jpn.co.jp

20200326.25000

●製品に関するご用命は